

DETALLE APOYO DE LOSETAS
ESC: 1/10

REFERENCIAS

Nº	NOMBRE LOCAL	
m²	Dim.	Altura
0.1	1.0	2.0
3.0		

0.1. Cielorrasos

1.1. Paramento

2.1. Pavimento

3.1. Zócalo

0.1 Original a recuperar_pintura y molduras altura: 5m

0.2 Placas de Yeso desmontable tipo Armstrong 60x60 de fibra natural

0.3 Piso estructural de Vidrio

1.1 Pintura + enduido ó revoque (segun sea necesario) hasta nivel de cenefa/cielorraso.

1.2 Cerámico color blanco 60x30cm_altura: 2.10m

2.1 Original a recuperar_Pinotea + plastificado

2.2 Original a Recuperar_Cerámico con diseños

2.3 Hormigón visto llaneado y pulido

2.4 Original a Recuperar_Mármoles con diseños

2.5 Porcelanato PEI grado IV, 60x60

2.6 Piso estructural de Vidrio





2.7 Losetones de hormigón 60x60 sobre empalomado

3.1 Zócalo de Pino color blanco altura: 7cm

3.2 Original a Recuperar_zócalo de Mármol

3.3 Porcelanato PEI grado IV altura: 7cm

3.4 Aluminio natural anodizado

-  Cortes
-  Puertas
-  Muros-tabiques y mamparas
-  Ventanas

PROYECTO		SENADE	
		SHEET NAME DETALLE APOYO DE LOSETAS	
RUBRO	ESTRUCTURA	SHEET NUMBER	
DIRECCIÓN	Soriano 882	E12	
ESCALA	1 : 25	FECHA	
ARCHIVO	E12	16/06/2021	
REVISIÓN			
OFICINA DE PROYECTOS DE ARQUITECTURA			